

ВСЕРОССИЙСКИЙ КОНКУРС
НА СОЗДАНИЕ ТУРИСТСКО-
РЕКРЕАЦИОННЫХ КЛАСТЕРОВ
И РАЗВИТИЕ ЭКОТУРИЗМА В РОССИИ



АЛГОРИТМ ЗАПОЛНЕНИЯ ЭЛЕКТРОННОЙ ЗАЯВКИ НА САЙТЕ PRIRODA.LIFE



1. ЛИЧНЫЙ КАБИНЕТ. СОЗДАНИЕ ПРОФИЛЯ

РЕГИСТРАЦИЯ

Все поля обязательны для заполнения

content +7 () _____

Подтверждение пароля

Имя Фамилия

* Регистрируясь на сайте, вы выражаете свое согласие на обработку персональных данных в соответствии с Федеральным законом "О персональных данных"

[Пользовательское соглашение](#) [Политика конфиденциальности](#)

Регистрация

Активация Windows
Чтобы активировать Windows, перейдите в "Параметры".

ДОБРО ПОЖАЛОВАТЬ!

Введите данные для входа в свой личный кабинет

content

Подтверждение пароля

Войти

Запомнить меня на этом компьютере

[Забыли пароль?](#) [Зарегистрироваться](#)

Активация Windows
Чтобы активировать Windows, перейдите в "Параметры".

ДЛЯ РАБОТЫ С САЙТОМ
НЕОБХОДИМО РЕГИСТРАЦИЮ
И ЗАПОЛНИТЬ ПРОФИЛЬ
В ЛИЧНОМ КАБИНЕТЕ

ПРОФИЛЬ

КОНКУРС

АКСЕЛЕРАТОР

БИБЛИОТЕКА

КРАУДСОРСИНГ

ВЫХОД

Загрузить фото
Файл не выбран.

Email Новый пароль

Фамилия Подтвердить новый пароль

Имя Субъект РФ

Отчество Населенный пункт

Место работы Дата рождения

Сфера деятельности

Должность

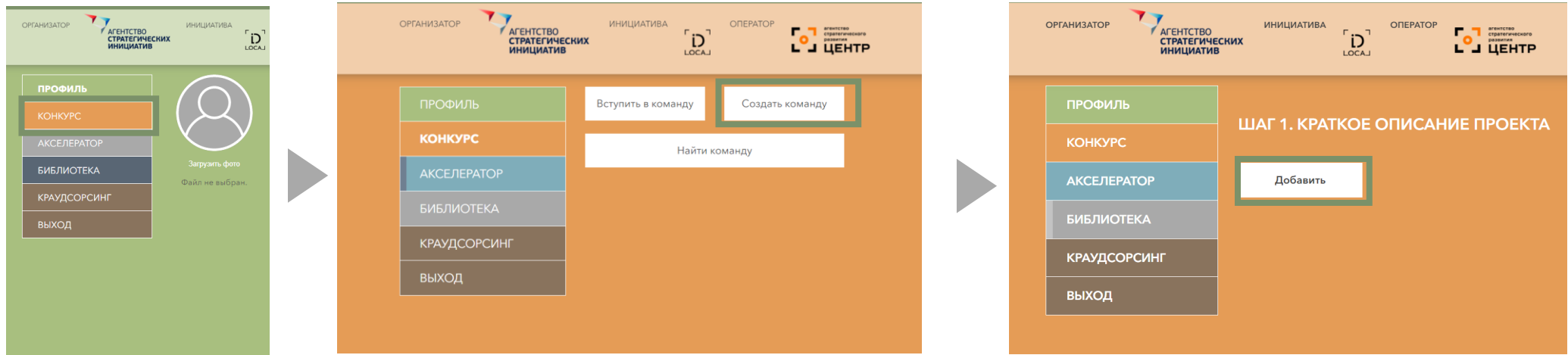
Активация Windows
Чтобы активировать Windows, перейдите в "Параметры".



2. КОМАНДА

2.1 СОЗДАНИЕ КОМАНДЫ

СОЗДАТЕЛЬ КОМАНДЫ



ЗАПОЛНЕНИЕ КРАТКОЙ ИНФОРМАЦИИ О ПРОЕКТЕ

ДОСТУПНО ДЛЯ ЗАПОЛНЕНИЯ ТОЛЬКО СОЗДАТЕЛЮ КОМАНДЫ!

Скриншот экрана «ОБЩАЯ ИНФОРМАЦИЯ» для заполнения информации о проекте:

- Навигационное меню по левому краю: ПРОФИЛЬ, КОНКУРС, **АКСЕЛЕРАТОР**, БИБЛИОТЕКА, КРАУДСОРСИНГ, ВЫХОД.
- Наименование проекта:
- Краткое описание проекта:

ПОСЛЕ СОХРАНЕНИЯ ОБЩЕЙ ИНФОРМАЦИИ ВЫ ПОПАДЁТЕ В РАЗДЕЛ, ГДЕ МОЖНО ДОБАВИТЬ УЧАСТНИКОВ КОМАНДЫ И ЗАПОЛНИТЬ ЗАЯВКУ.



2. КОМАНДА

2.2 ВСТУПЛЕНИЕ В КОМАНДУ

СОЗДАТЕЛЬ КОМАНДЫ

ПРОФИЛЬ

КОНКУРС

АКСЕЛЕРАТОР

БИБЛИОТЕКА

КРАУДСОРСИНГ

ШАГ 1. КРАТКОЕ ОПИСАНИЕ ПРОЕКТА

а

Идентификатор команды 1620

Уникальный ID проекта. Вы можете отправить этот номер потенциальным участникам Вашей команды для вступления.

редактировать

удалить

СОЗДАТЕЛЬ КОМАНДЫ
ОТПРАВЛЯЕТ ДАННЫЙ
НОМЕР УЧАСТНИКУ КОМАНДЫ.
УЧАСТНИК ВПИСЫВАЕТ НОМЕР
В ОКНО ДЛЯ ВВОДА
ИДЕНТИФИКАТОРА.

УЧАСТНИК КОМАНДЫ

ПРОФИЛЬ

КОНКУРС

АКСЕЛЕРАТОР

БИБЛИОТЕКА

КРАУДСОРСИНГ

ВЫХОД

Загрузить фото
Файл не выбран.

ПРОФИЛЬ

КОНКУРС

АКСЕЛЕРАТОР

БИБЛИОТЕКА

КРАУДСОРСИНГ

ВЫХОД

Вступить в команду

Создать команду

Найти команду

Идентификатор команды

Вступить в команду



2. КОМАНДА

2.3 ПОИСК КОМАНДЫ

ПОТЕНЦИАЛЬНЫЙ УЧАСТНИК (ИЩЕТ КОМАНДУ, К КОТОРОЙ ПРИСОЕДИНИТЬСЯ)

The first screenshot shows the user profile menu with the following options: ПРОФИЛЬ, КОНКУРС, АКСЕЛЕРАТОР, БИБЛИОТЕКА, КРАУДСОРСИНГ, and ВЫХОД. The 'КОНКУРС' option is highlighted. A 'Загрузить фото' button is visible next to a placeholder for a profile picture.

The second screenshot shows the 'Найти команду' search form with the following options: ПРОФИЛЬ, КОНКУРС, АКСЕЛЕРАТОР, БИБЛИОТЕКА, КРАУДСОРСИНГ, and ВЫХОД. The 'Найти команду' button is highlighted.

The third screenshot shows the search results page with the following options: ПРОФИЛЬ, КОНКУРС, АКСЕЛЕРАТОР, БИБЛИОТЕКА, КРАУДСОРСИНГ, and ВЫХОД. The 'Найти команду' button is highlighted. The page also includes a dropdown menu for 'К какой категории участников Вы себя относите:' with 'Не выбрано' selected, a text input field for 'Сопроводительное письмо', a checkbox for 'Интересно ли Вам получать информацию рассылку о конкурсе?' which is checked, and a 'Найти команду' button.

ДЛЯ ТОГО ЧТОБЫ ОТПРАВИТЬ ЗАПРОС НА ВСТУПЛЕНИЕ В КОМАНДУ, НЕОБХОДИМО ЗАПОЛНИТЬ ВСЕ ПОЛЯ В ПРОФИЛЕ, ВКЛЮЧАЯ ОБРАЗОВАНИЕ, ОПЫТ РАБОТЫ, И ОПРЕДЕЛИТЬ, К КАКОЙ КАТЕГОРИИ УЧАСТНИКОВ ВЫ СЕБЯ ОТНОСИТЕ.

КОМАНДЫ ИЗ СУБЪЕКТА РФ, КОТОРЫЙ ВЫ ПРЕДСТАВЛЯЕТЕ, ПОЛУЧАТ ВАШУ АНКЕТУ И ОТВЕТАТ ВАМ В СЛУЧАЕ ЗАИНТЕРЕСОВАННОСТИ.

НАЙТИ КОМАНДУ

Изменения в анкете сохранены

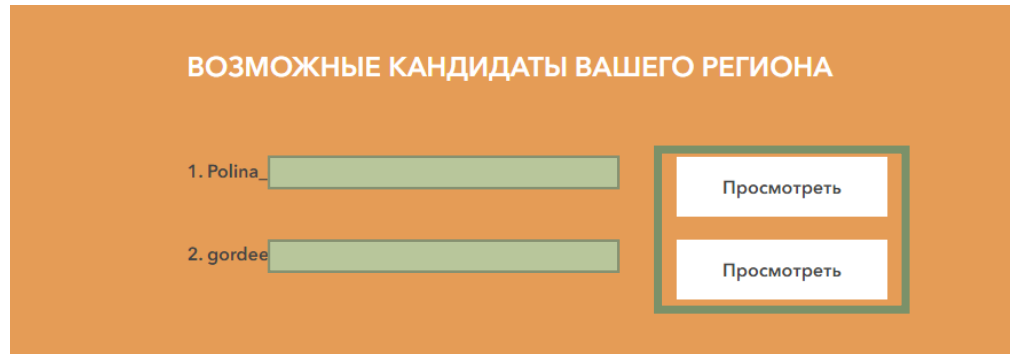
Информация направлена междисциплинарным командам, представляющим ваш субъект РФ



2. КОМАНДА

2.4 ДОБАВЛЕНИЕ КАНДИДАТОВ В КОМАНДУ

СОЗДАТЕЛЬ И УЧАСТНИКИ КОМАНДЫ ВИДЯТ В ЛИЧНОМ КАБИНЕТЕ ЗАПРОСЫ НА ВСТУПЛЕНИЕ В КОМАНДУ ОТ ПОТЕНЦИАЛЬНЫХ УЧАСТНИКОВ ИЗ ИХ СУБЪЕКТА.



ДЛЯ ТОГО ЧТОБЫ УВИДЕТЬ ПОЛНЫЙ ПРОФИЛЬ КАНДИДАТОВ, НАЖМИТЕ «ПРОСМОТРЕТЬ».



ДЛЯ ТОГО ЧТОБЫ ПРИНЯТЬ КАНДИДАТА В ВАШУ КОМАНДУ, СВЯЖИТЕСЬ С НИМ (КОНТАКТНЫЕ ДАННЫЕ УКАЗАНЫ В ПРОФИЛЕ) И В СЛУЧАЕ ОБОЮДНОЙ ЗАИНТЕРЕСОВАННОСТИ НАПРАВЬТЕ ЕМУ ИДЕНТИФИКАТОР ВАШЕЙ КОМАНДЫ ДЛЯ ВСТУПЛЕНИЯ.



3. ЗАПОЛНЕНИЕ ЗАЯВКИ

ДОСТУПНО ДЛЯ ЗАПОЛНЕНИЯ ТОЛЬКО СОЗДАТЕЛЮ КОМАНДЫ!

ШАГ 2. ЗАЯВКА

1. Информация о проекте

Добавить

2. Информация о лидере команды

одно юридическое лицо

Добавить

3. Информация о составе команды

Добавить

4. Информация о партнерах проекта

количество партнеров не ограничено

Добавить

ЗАЯВКА СОСТОИТ ИЗ ЧЕТЫРЁХ РАЗДЕЛОВ.

ВЫ МОЖЕТЕ ЗАПОЛНЯТЬ ИХ В ЛЮБОМ ПОРЯДКЕ,
ПОСТУПАТЕЛЬНО СОХРАНЯЯ ВСЕ ИЗМЕНЕНИЯ.

Отправить заявку

ВАЖНО! После отправки заявки внесение изменений в нее невозможно. Будьте внимательны при заполнении.
Из одного аккаунта возможно заполнение и отправка только одной заявки.

КНОПКА «ОТПРАВИТЬ ЗАЯВКУ» СТАНОВИТСЯ
АКТИВНОЙ ТОЛЬКО ПОСЛЕ ЗАПОЛНЕНИЯ
ИНФОРМАЦИИ ВО ВСЕХ (!) РАЗДЕЛАХ.

**ОБРАТИТЕ ВНИМАНИЕ, ЧТО ПОСЛЕ ОТПРАВКИ
ЗАЯВКИ ВНЕСТИ ИЗМЕНЕНИЯ В НЕЁ НЕВОЗМОЖНО.**



3. ЗАПОЛНЕНИЕ ЗАЯВКИ

3.1 ИНФОРМАЦИЯ О ПРОЕКТЕ

1. Информация о проекте

Добавить

ИНФОРМАЦИЯ О ПРОЕКТЕ

В первую очередь необходимо заполнить обязательные поля, отмеченные звёздочкой.

I. ОБЩАЯ ИНФОРМАЦИЯ О ТЕРРИТОРИИ И ОПИСАНИЕ ПРОЕКТА

ОБРАТИТЕ ВНИМАНИЕ, ЧТО ИНФОРМАЦИЮ ПО НЕОБЯЗАТЕЛЬНЫМ ВОПРОСАМ МОЖНО СОХРАНИТЬ ТОЛЬКО ПОСЛЕ ЗАПОЛНЕНИЯ ОБЯЗАТЕЛЬНЫХ ПОЛЕЙ, ОТМЕЧЕННЫХ *.

ДЛЯ ТОГО ЧТОБЫ ДОБАВИТЬ ИНФОРМАЦИЮ ПО НЕСКОЛЬКИМ ООПТ, НАЖМИТЕ «ЕЩЁ...».

Управление ООПТ

Ведомственная подчиненность *

Название организации, созданной для управления ООПТ или организации, на которую возложено обязательство по охране ООПТ *

ФИО руководителя организации *

Штат сотрудников *

Общий режим охраны *

еще...

НЕ ЗАБЫВАЙТЕ КАЖДЫЙ РАЗ (!) ПОСЛЕ ДОБАВЛЕНИЯ В БЛОК НОВОЙ ИНФОРМАЦИИ СОХРАНЯТЬ ЗАЯВКУ.

В формате mp4,
длительностью не более
5 минут

Сохранить



3. ЗАПОЛНЕНИЕ ЗАЯВКИ

3.1 ИНФОРМАЦИЯ О ПРОЕКТЕ

НЕОБХОДИМО СЛЕДИТЬ ЗА КОРРЕКТНОСТЬЮ ЗАНЕСЕНИЯ ИНФОРМАЦИИ И ВПИСЫВАТЬ В ТО ИЛИ ИНОЕ ПОЛЕ ДАННЫЕ ИМЕННО ТАК, КАК ТРЕБУЕТСЯ.

НАПРИМЕР, ЕСЛИ НЕОБХОДИМО ВВЕСТИ КОЛИЧЕСТВО, ИСПОЛЬЗУЙТЕ ЦИФРЫ.

Наличие в границах ООПТ иных ООПТ *

Указать количество иных ООПТ

3.Видеопрезентация рамочной концепции

В ПОСЛЕДНЕМ РАЗДЕЛЕ НЕОБХОДИМО ЗАГРУЗИТЬ ВИДЕОПРЕЗЕНТАЦИЮ, ТРАНСЛИРУЮЩУЮ КЛЮЧЕВУЮ ИДЕЮ ПРЕДЛАГАЕМОГО КОМАНДОЙ ПРОЕКТА (ФОРМАТ MP4, ДЛИТЕЛЬНОСТЬ НЕ БОЛЕЕ 5 МИНУТ).

ВАЖНО ПРИДЕРЖИВАТЬСЯ ТРЕБОВАНИЙ ПО КОЛИЧЕСТВУ СИМВОЛОВ, ПРОПИСАННЫХ ПОД БЛОКАМИ ДЛЯ ВНЕСЕНИЯ ТЕКСТА.

Обоснование предполагаемого социально-экономического эффекта от реализации проекта *

Текст не более 3000 символов, включая пробелы

РЯДОМ С КАЖДЫМ ПУНКТОМ ПРОПИСАН ДОПУСТИМЫЙ ФОРМАТ И РАЗМЕР ЗАГРУЖАЕМОГО ФАЙЛА.

ОБРАТИТЕ ВНИМАНИЕ, ЧТО ФАЙЛЫ, НЕ СООТВЕТСТВУЮЩИЕ ТРЕБУЕМЫМ ПАРАМЕТРАМ, НЕ ЗАГРУЗЯТСЯ И НЕ БУДУТ СОХРАНЕНЫ.



3. ЗАПОЛНЕНИЕ ЗАЯВКИ

3.2 ИНФОРМАЦИЯ О ЛИДЕРЕ КОМАНДЫ

ОБРАТИТЕ ВНИМАНИЕ, ЧТО ЛИДЕРОМ КОМАНДЫ МОЖЕТ БЫТЬ ТОЛЬКО ЮРИДИЧЕСКОЕ ЛИЦО (КОММЕРЧЕСКАЯ, НЕКОММЕРЧЕСКАЯ ИЛИ БЮДЖЕТНАЯ ОРГАНИЗАЦИЯ).

У КОМАНДЫ МОЖЕТ БЫТЬ ТОЛЬКО 1 ЛИДЕР.

2. Информация о лидере команды

одно юридическое лицо

Добавить

НЕ ЗАБЫВАЙТЕ КАЖДЫЙ РАЗ (!) ПОСЛЕ ДОБАВЛЕНИЯ В БЛОК НОВОЙ ИНФОРМАЦИИ СОХРАНЯТЬ ЗАЯВКУ.

ДЛЯ ТОГО ЧТОБЫ ДОБАВИТЬ ИНФОРМАЦИЮ О НЕСКОЛЬКИХ ПРОЕКТАХ И ПРОГРАММАХ, РЕАЛИЗОВАННЫХ ЛИДЕРОМ, НАЖМИТЕ «ЕЩЁ...».

ОПЫТ РЕАЛИЗАЦИИ КОМПЛЕКСНЫХ ПРОЕКТОВ

Опыт реализации комплексных проектов и программ

Опыт реализации комплексных проектов и программ, связанных с особо охраняемыми природными территориями, созданием туристско-рекреационных кластеров

загрузить

Загрузите документ, подтверждающий свой опыт

еще...



3. ЗАПОЛНЕНИЕ ЗАЯВКИ

3.3 ИНФОРМАЦИЯ О СОСТАВЕ КОМАНДЫ

В ДАННОМ РАЗДЕЛЕ НЕОБХОДИМО ЗАПОЛНИТЬ ИНФОРМАЦИЮ О КАЖДОМ УЧАСТНИКЕ КОМАНДЫ, ВКЛЮЧАЯ ОБРАЗОВАНИЕ, ОПЫТ РАБОТЫ. КОЛИЧЕСТВО ЧЛЕНОВ КОМАНДЫ НЕ ОГРАНИЧЕНО.

3. Информация о составе команды

Добавить

3. Информация о составе команды

Информация успешно сохранена

Иван Петров

редактировать

удалить

Добавить

ИНФОРМАЦИЯ О ЧЛЕНАХ КОМАНДЫ ЗАПОЛНЯЕТСЯ ПОСТУПАТЕЛЬНО. ПОСЛЕ ТОГО КАК ОБЯЗАТЕЛЬНАЯ ИНФОРМАЦИЯ О 1-М УЧАСТНИКЕ, ОТМЕЧЕННАЯ *, ЗАПОЛНЕНА, ПОЯВЛЯЕТСЯ ВОЗМОЖНОСТЬ ДОБАВИТЬ СВЕДЕНИЯ О СЛЕДУЮЩЕМ ЧЛЕНЕ КОМАНДЫ.



ДЛЯ ТОГО ЧТОБЫ ДОБАВИТЬ ПОЛНУЮ ИНФОРМАЦИЮ ОБ ОПЫТЕ РАБОТЫ ИЛИ ОБ ОБРАЗОВАНИИ ЧЛЕНА КОМАНДЫ, НАЖМИТЕ «ЕЩЁ...».

ОПЫТ РАБОТЫ

Должность

Организация

Год начала

Год окончания

еще...

НЕ ЗАБЫВАЙТЕ (!) КАЖДЫЙ РАЗ ПОСЛЕ ДОБАВЛЕНИЯ В БЛОК НОВОЙ ИНФОРМАЦИИ СОХРАНЯТЬ ЗАЯВКУ.



3. ЗАПОЛНЕНИЕ ЗАЯВКИ

3.4 ИНФОРМАЦИЯ О ПАРТНЁРАХ КОМАНДЫ

В ДАННОМ РАЗДЕЛЕ НЕОБХОДИМО ЗАПОЛНИТЬ ИНФОРМАЦИЮ О КАЖДОМ ПАРТНЁРЕ КОМАНДЫ. КОЛИЧЕСТВО ПАРТНЁРОВ НЕ ОГРАНИЧЕНО.

4. Информация о партнерах проекта

количество партнеров не ограничено

Добавить

ИНФОРМАЦИЯ О ПАРТНЁРАХ КОМАНДЫ ЗАПОЛНЯЕТСЯ ПОСТУПАТЕЛЬНО. ПОСЛЕ ТОГО КАК ОБЯЗАТЕЛЬНАЯ ИНФОРМАЦИЯ О 1-М ПАРТНЁРЕ, ОТМЕЧЕННАЯ *, ЗАПОЛНЕНА, ПОЯВЛЯЕТСЯ ВОЗМОЖНОСТЬ ДОБАВИТЬ СВЕДЕНИЯ О СЛЕДУЮЩЕМ ПАРТНЁРЕ КОМАНДЫ.



4. Информация о партнерах проекта

количество партнеров не ограничено

Информация успешно сохранена

редактировать

удалить



Добавить

НЕ ЗАБЫВАЙТЕ КАЖДЫЙ РАЗ (!) ПОСЛЕ ДОБАВЛЕНИЯ В БЛОК НОВОЙ ИНФОРМАЦИИ СОХРАНЯТЬ ЗАЯВКУ.



ПРИЁМ ЗАЯВОК ДО 10 ИЮЛЯ





**ДЕРЖИТЕ КУРС НА ПРИРОДУ,
НО ПОМНИТЕ, ЧТО ОНА ХРУПКАЯ**

priroda.life